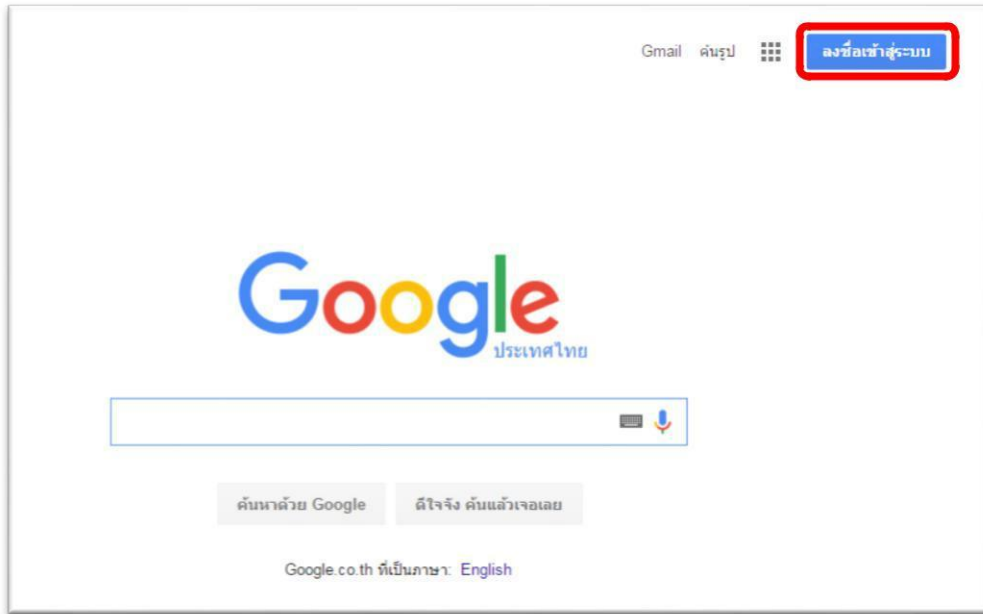


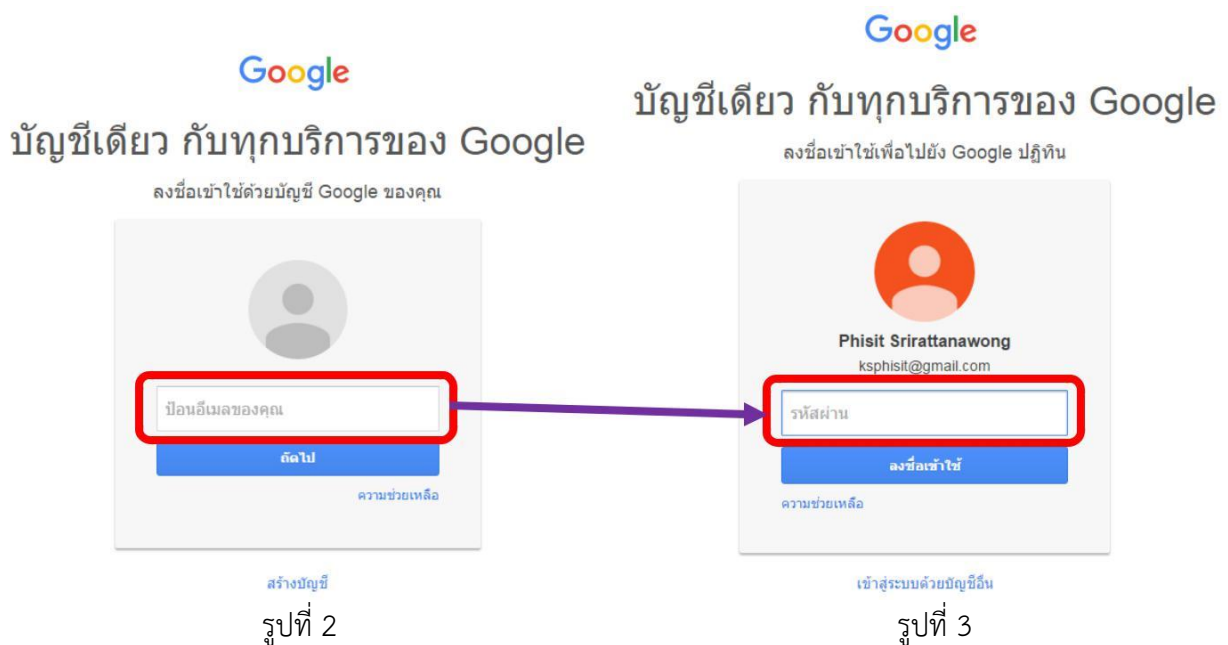
คู่มือการนำข้อมูลปฏิทินการศึกษาเข้าปฏิทิน (Google Calendar) ส่วนตัวบน PC

1. ทำการเข้าหน้า Log in เข้าใช้ระบบของ Google ดังรูปที่ 1

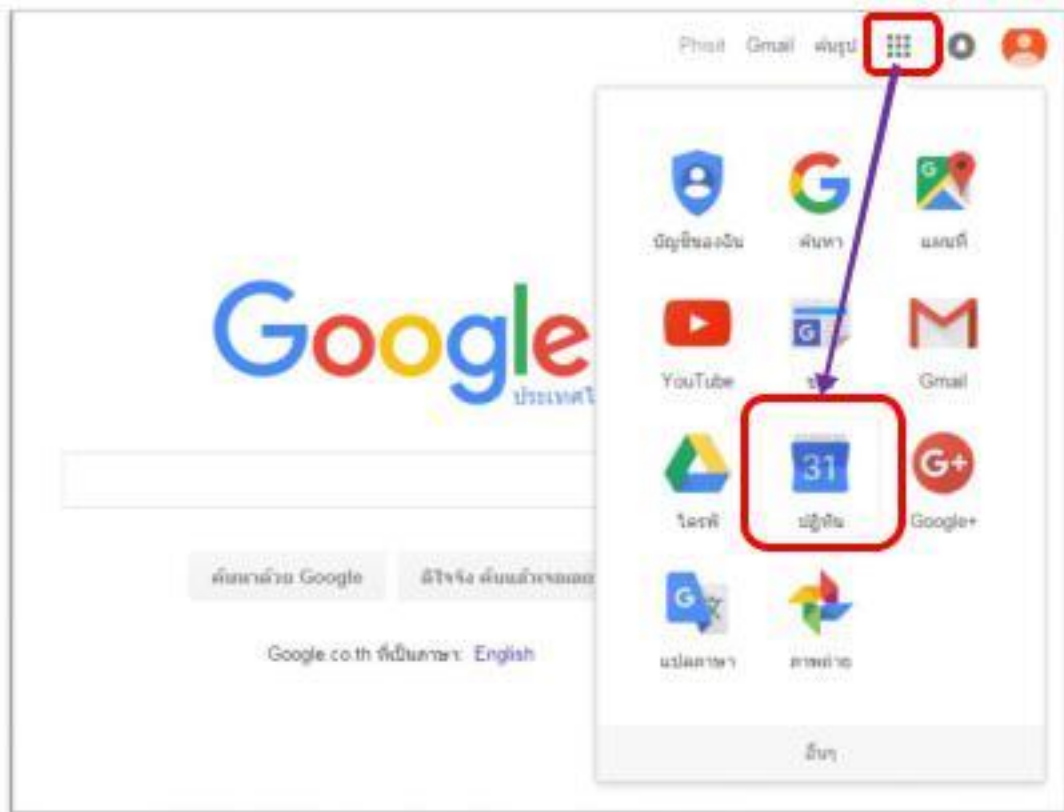


รูปที่ 1

2. กรอกชื่อและรหัสของผู้เข้าใช้ระบบ ดังรูปที่ 2 และ 3

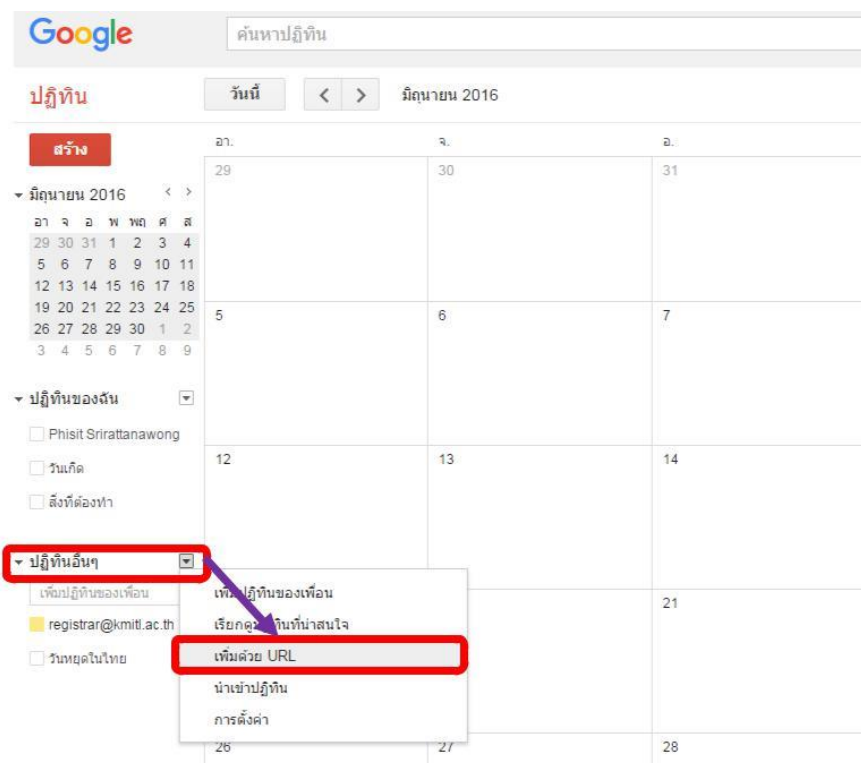


3. เมื่อทำการ Log in ได้สำเร็จ ให้เข้าไปที่เมนู “ปฏิทิน” ดังรูปที่ 4



รูปที่ 4

4. เมื่อเข้ามาสู่หน้าหลักของปฏิทิน ให้ทำการเพิ่มปฏิทินโดยไปที่ “ปฏิทินอื่นๆ” แล้วเลือกตัวเลือก “เพิ่มด้วย URL” ดังรูปที่ 5



รูปที่ 5

โดยสามารถเลือกรูปแบบของปฏิทินที่จะเพิ่มได้ตามรายการด้านล่างนี้

- ปฏิทินการศึกษา 2560 ระดับปริญญาตรี สจล. ใช้ URL
https://calendar.google.com/calendar/ical/kmitl.ac.th_cshhqr2sodohc4r0dq6igqb468%40group.calendar.google.com/public/basic.ics
- ปฏิทินการศึกษา 2560 ระดับบัณฑิต สจล. ใช้ URL
https://calendar.google.com/calendar/ical/kmitl.ac.th_tm9atm3kpo3fae6b41oghgg3g0%40group.calendar.google.com/public/basic.ics
- Academic Calendar 2017 Undergraduate KMITL ใช้ URL
https://calendar.google.com/calendar/ical/kmitl.ac.th_6glb66af0kcu1c8o3k7i0ejtk0%40group.calendar.google.com/public/basic.ics
- Academic Calendar 2017 Graduate KMITL ใช้ URL
https://calendar.google.com/calendar/ical/kmitl.ac.th_jjdbfb2u8njdbjspl6n25buaat4%40group.calendar.google.com/public/basic.ics

5. เมื่อทำการเลือกรูปแบบปฏิทินเรียบร้อยแล้ว จะพบว่าปฏิทินการศึกษาเพิ่มขึ้นมาทางด้านซ้าย ดังรูปที่ 6

The screenshot shows a Google Calendar interface for December 2016. The main calendar grid displays dates from the 26th to the 31st. Several dates are highlighted with colored bars representing events:

- December 27:ลงทะเบียนล่วงหน้า (ผ่านระบบอินเทอร์เน็ต) / Pre-registration (via the Internet) (Blue bar)
- December 6:กำหนดการรายงานตัว นักศึกษาใหม่ / New student reporting dates (Brown bar)
- December 18:ชำระเงินค่าลงทะเบียน (ผ่านธนาคาร) / Payment for the registration (through the bank) (Pink bar)
- December 24:ชำระเงินค่าลงทะเบียน (ผ่านธนาคาร) / Payment for the registration (through the bank) (Pink bar)
- December 25:ชำระเงินค่าลงทะเบียน (ผ่านธนาคาร) / Payment for the registration (through the bank) (Pink bar)
- December 31:ชำระเงินค่าลงทะเบียน (ผ่านธนาคาร) / Payment for the registration (through the bank) (Pink bar)

On the left sidebar, under 'ปฏิทินอื่น ๆ' (Other Calendars), two items are circled in red:

- ปฏิทินการศึกษา 2559 ร...
- ปฏิทินการศึกษา 2559 ร...

รูปที่ 6