

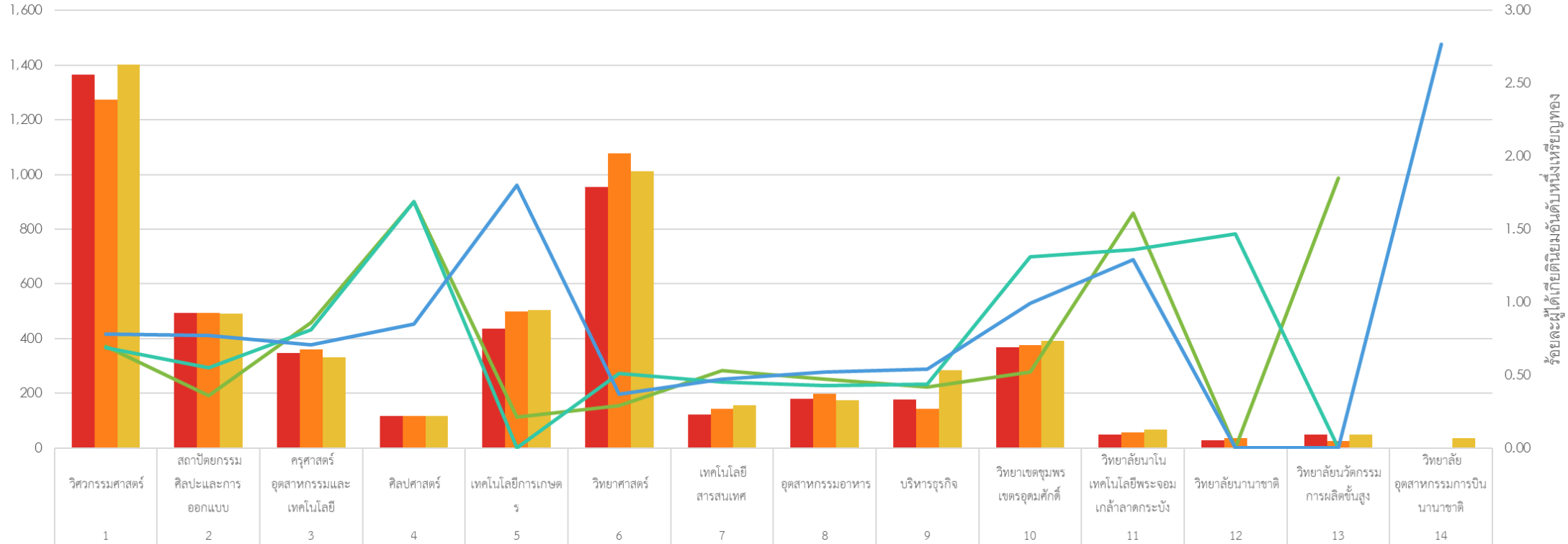


REGISTRAR **KMITL**

จำนวนและร้อยละของผู้สำเร็จการศึกษาและผู้ได้รับเกียรตินิยมเหรียญทอง (ระดับปริญญาตรี)
ปีการศึกษา 2560-2562

สถาบันเทคโนโลยีพระจอมเกล้าเจ้าคุณทหารลาดกระบัง

จำนวนผู้สำเร็จการศึกษาและร้อยละของผู้ได้รับเกียรตินิยมอันดับหนึ่งเหรียญทอง



คณะ	ปี 2560	ปี 2561	ปี 2562	ร้อยละ 2560	ร้อยละ 2561	ร้อยละ 2562
วิศวกรรมศาสตร์	1365	1273	1402	0.7	0.69	0.78
สถาปัตยกรรม ออกแบบ	495	495	491	0.36	0.55	0.77
ครุศาสตร์	348	360	332	0.86	0.81	0.71
ศิลปศาสตร์	118	118	117	1.69	1.69	0.85
เทคโนโลยีการเกษตร	437	498	505	0.21	0	1.8
วิทยาศาสตร์	955	1078	1013	0.29	0.51	0.37
เทคโนโลยีสารสนเทศ	122	144	157	0.53	0.45	0.47
อุตสาหกรรมอาหาร	179	199	174	0.47	0.43	0.52
บริหารธุรกิจ	178	144	285	0.42	0.44	0.54
วิทยาเขตชุมพร เขตอุดมศักดิ์	367	377	391	0.52	1.31	0.99
วิทยาลัยนาโน	49	58	68	1.61	1.36	1.29
วิทยาลัยนานาชาติ	28	36	0	0	1.47	0
วิทยาลัยนวัตกรรม การผลิตขั้นสูง	49	26	48	1.85	0	0
อุตสาหกรรมการบิน นานาชาติ	0	0	36	0	0	2.77

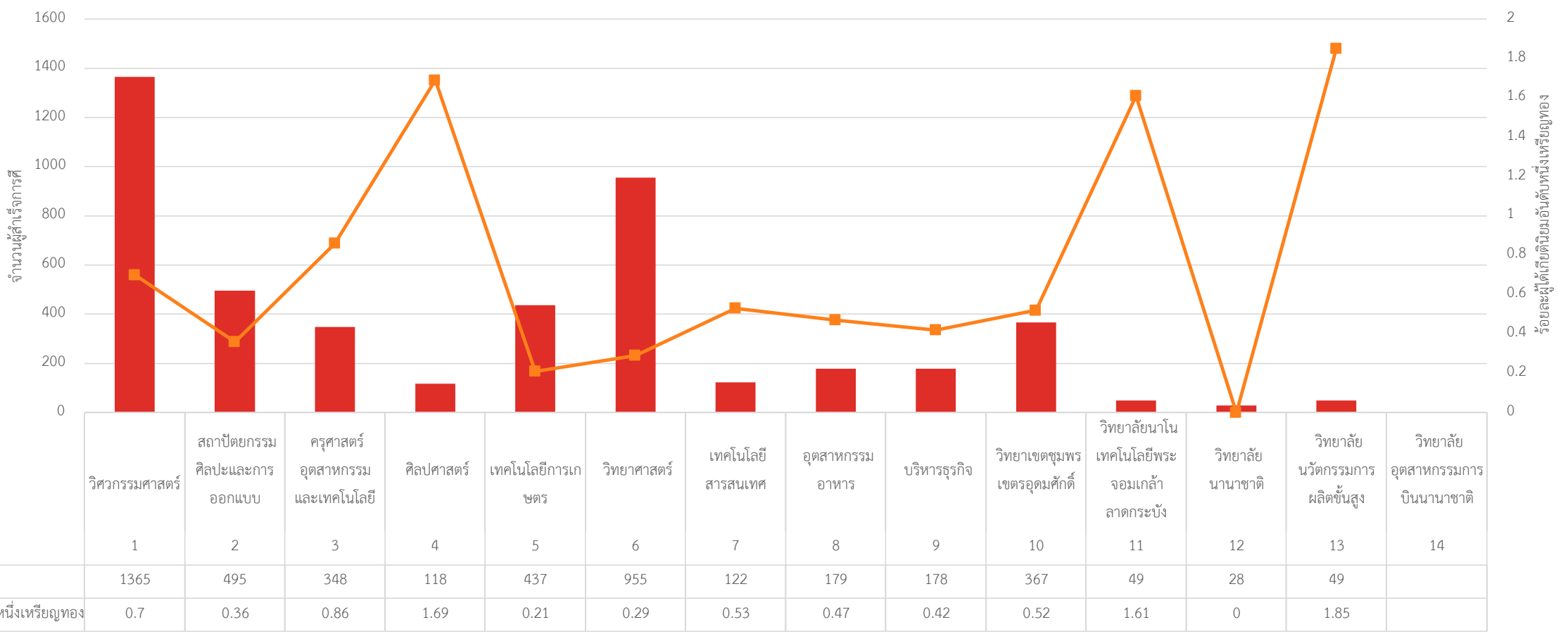
Year . ▾

จำนวนผู้สำเร็จการศึกษา ร้อยละผู้ได้เกียรตินิยมอันดับหนึ่งเหรียญทอง

จำนวนผู้สำเร็จการศึกษาระดับปริญญาตรี และร้อยละผู้ได้รับเกียรตินิยมอันดับหนึ่งเหรียญทอง จำแนกตามคณะ/วิทยาลัย/วิทยาเขต และปีที่สำเร็จการศึกษา

Year ☰ ✕

- 2560
- 2561
- 2562



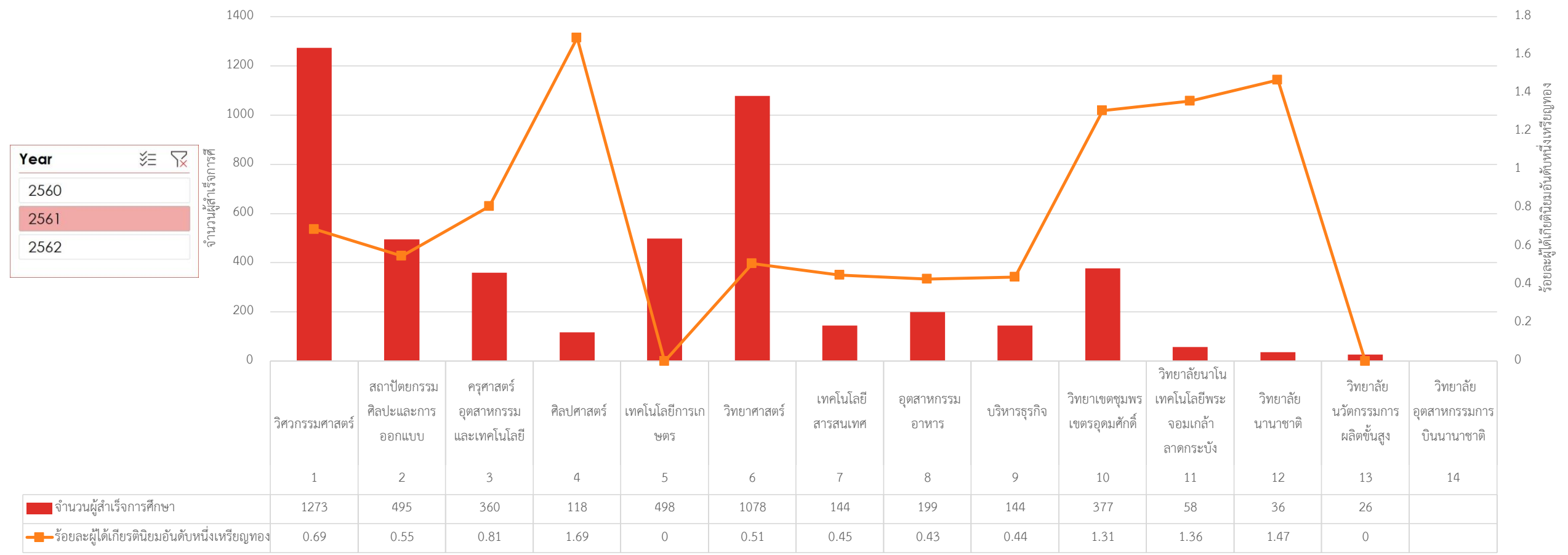
id - คณะ -

+ -

Year ▾

จำนวนผู้สำเร็จการศึกษา ร้อยละผู้ได้เกียรตินิยมอันดับหนึ่งเหรียญทอง

จำนวนผู้สำเร็จการศึกษาระดับปริญญาตรี และร้อยละผู้ได้รับเกียรตินิยมอันดับหนึ่งเหรียญทอง จำแนกตามคณะ/วิทยาลัย/วิทยาเขต และปีที่สำเร็จการศึกษา



id คณะ ▾

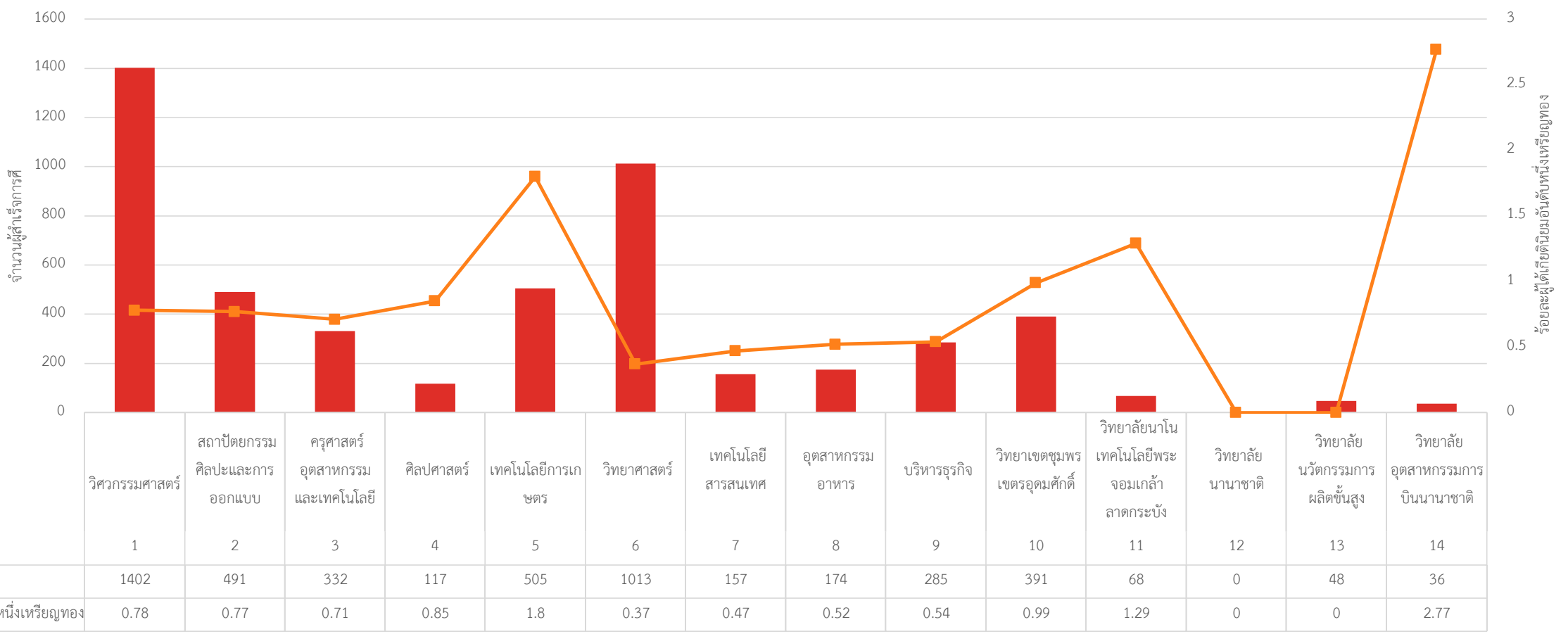
Year ▼

จำนวนผู้สำเร็จการศึกษา ร้อยละผู้ได้เกียรตินิยมอันดับหนึ่งเหรียญทอง

จำนวนผู้สำเร็จการศึกษาระดับปริญญาตรี และร้อยละผู้ได้รับเกียรตินิยมอันดับหนึ่งเหรียญทอง จำแนกตามคณะ/วิทยาลัย/วิทยาเขต และปีสำเร็จการศึกษา

Year ☰ ✕

- 2560
- 2561
- 2562**



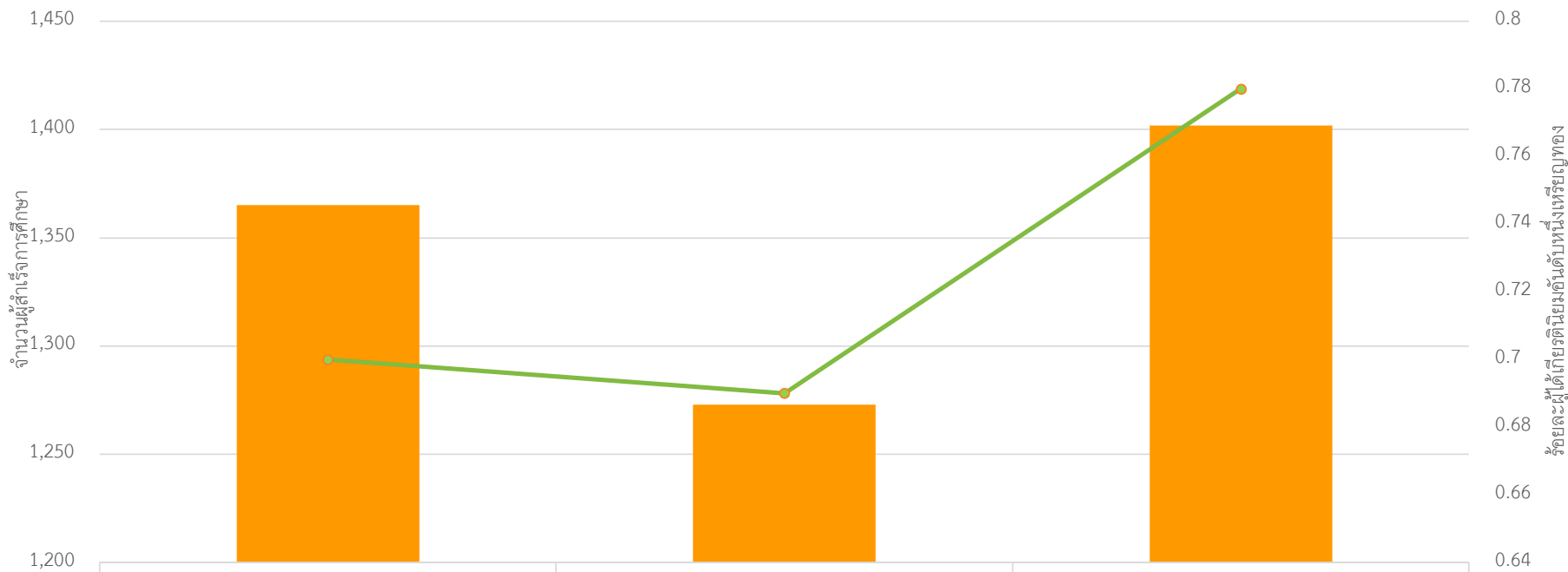
id - คณะ -

+ -

คณะ -

จำนวนผู้สำเร็จการศึกษา 2560 ร้อยละผู้ได้เกียรตินิยมอันดับหนึ่งเหรียญทอง

จำนวนผู้สำเร็จการศึกษาระดับปริญญาตรี และร้อยละผู้ได้รับเกียรตินิยมอันดับหนึ่งเหรียญทองรายคณะ จำแนกตามปีที่สำเร็จการศึกษา





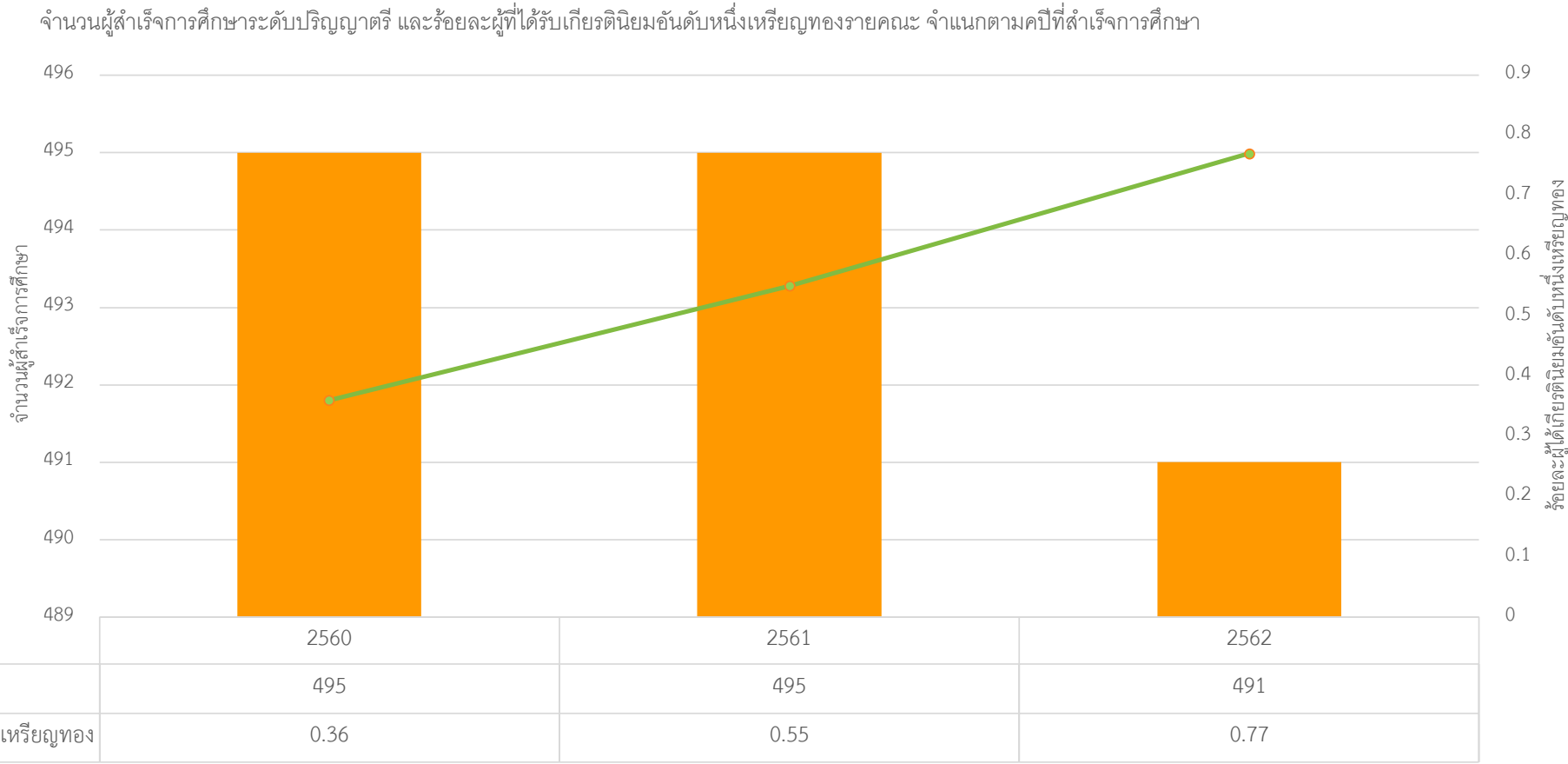
■	จำนวนผู้สำเร็จการศึกษา 2560
—●—	ร้อยละผู้ได้เกียรตินิยมอันดับหนึ่งเหรียญทอง

Year -

คณะ -

จำนวนผู้สำเร็จการศึกษา 2560 ร้อยละผู้ได้เกียรตินิยมอันดับหนึ่งเหรียญทอง

- คณะ  
- ครุศาสตร์อุตสาหกรรมและเทคโนโลยี
 - เทคโนโลยีการเกษตร
 - เทคโนโลยีสารสนเทศ
 - บริหารธุรกิจ
 - วิทยาเขตชุมพรเขตอุดมศักดิ์
 - วิทยาลัยนวัตกรรมการผลิตขั้นสูง
 - วิทยาลัยนานาชาติ
 - วิทยาลัยนานาชาติเทคโนโลยีพระจอมเกล้า...
 - วิทยาลัยอุตสาหกรรมการบินนานาชาติ
 - วิทยาศาสตร์
 - วิศวกรรมศาสตร์
 - ศิลปศาสตร์
 - สถาปัตยกรรม ศิลปะและการออกแบบ
 - อุตสาหกรรมอาหาร



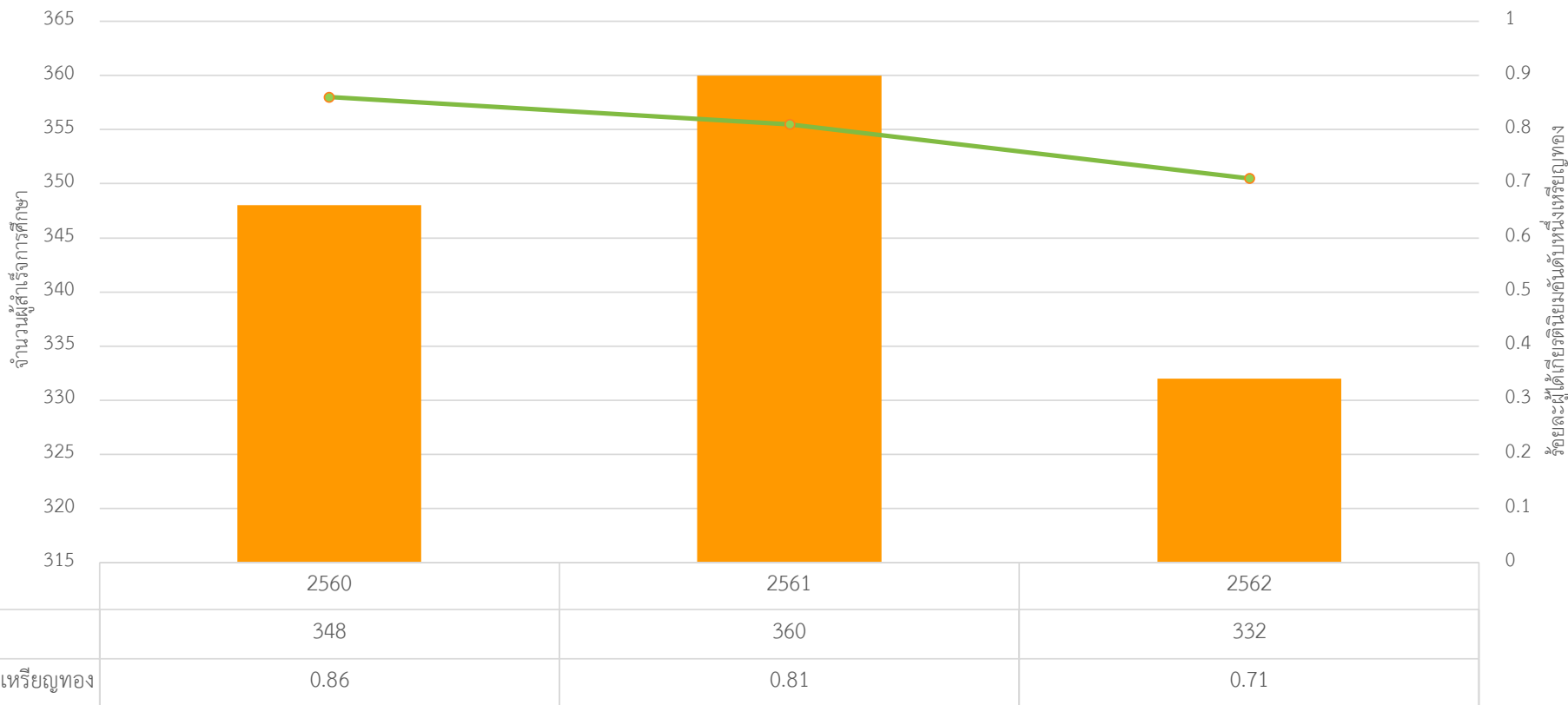
Year -

คณะ -

จำนวนผู้สำเร็จการศึกษา 2560 ร้อยละผู้ได้เกียรตินิยมอันดับหนึ่งเหรียญทอง

- คณะ ☰ ✕
- ครุศาสตร์อุตสาหกรรมและเทคโนโลยี
 - เทคโนโลยีการเกษตร
 - เทคโนโลยีสารสนเทศ
 - บริหารธุรกิจ
 - วิทยาเขตชุมพรเขตรอุดมศักดิ์
 - วิทยาลัยนวัตกรรมการผลิตขั้นสูง
 - วิทยาลัยนานาชาติ
 - วิทยาลัยนาโนเทคโนโลยีพระจอมเกล้า...
 - วิทยาลัยอุตสาหกรรมการบินนานาชาติ
 - วิทยาศาสตร์
 - วิศวกรรมศาสตร์
 - ศิลปศาสตร์
 - สถาปัตยกรรม ศิลปะและการออกแบบ
 - อุตสาหกรรมอาหาร

จำนวนผู้สำเร็จการศึกษาระดับปริญญาตรี และร้อยละผู้ที่ได้รับเกียรตินิยมอันดับหนึ่งเหรียญทองรายคณะ จำแนกตามปีที่สำเร็จการศึกษา



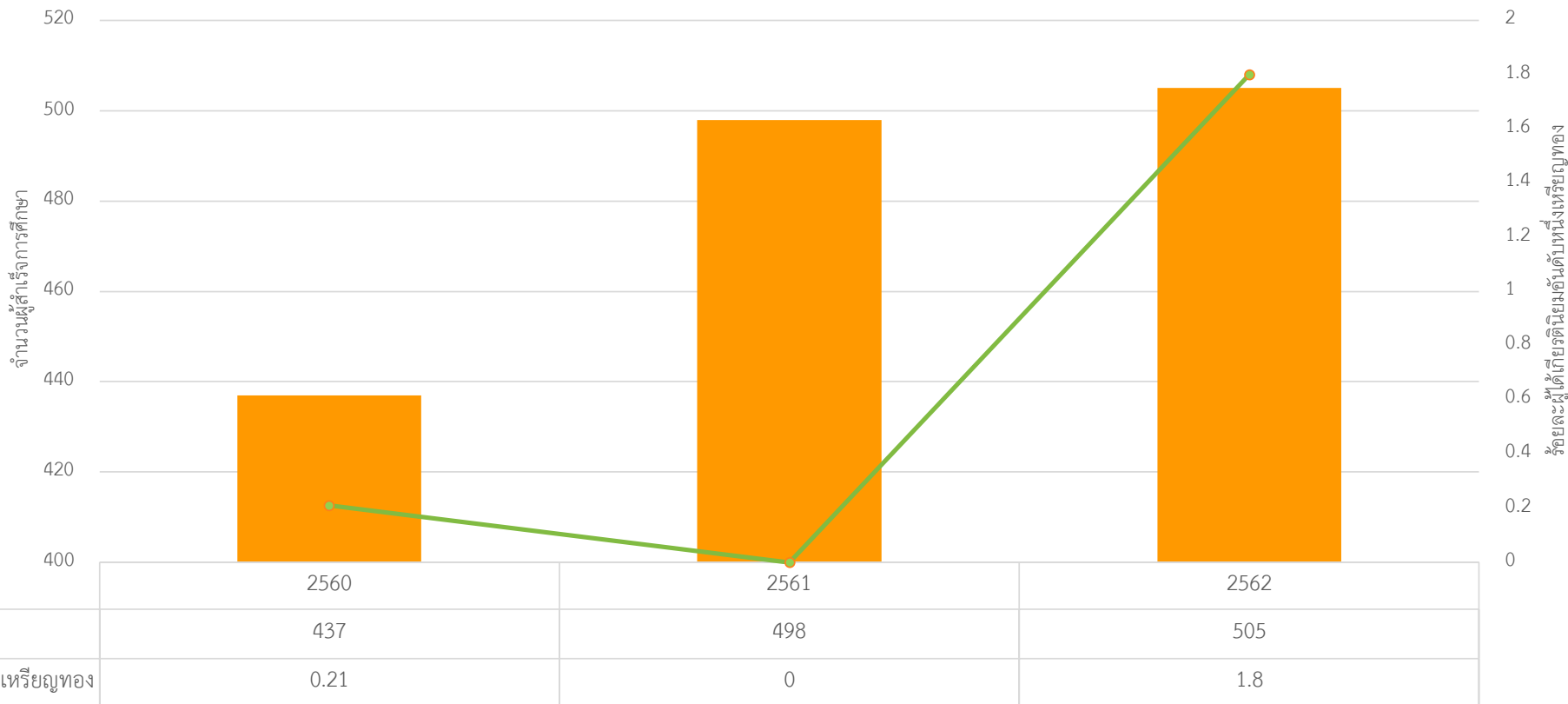
Year -

คณะ -

จำนวนผู้สำเร็จการศึกษา 2560 ร้อยละผู้ได้เกียรตินิยมอันดับหนึ่งเหรียญทอง

- คณะ  
- ครุศาสตร์อุตสาหกรรมและเทคโนโลยี
 - เทคโนโลยีการเกษตร**
 - เทคโนโลยีสารสนเทศ
 - บริหารธุรกิจ
 - วิทยาเขตชุมพรเขตรอุดมศักดิ์
 - วิทยาลัยนวัตกรรมการผลิตขั้นสูง
 - วิทยาลัยนานาชาติ
 - วิทยาลัยนานาชาติเทคโนโลยีพระจอมเกล้า...
 - วิทยาลัยอุตสาหกรรมการบินนานาชาติ
 - วิทยาศาสตร์
 - วิศวกรรมศาสตร์
 - ศิลปศาสตร์
 - สถาปัตยกรรม ศิลปะและการออกแบบ
 - อุตสาหกรรมอาหาร



จำนวนผู้สำเร็จการศึกษาระดับปริญญาตรี และร้อยละผู้ที่ได้รับเกียรตินิยมอันดับหนึ่งเหรียญทองรายคณะ จำแนกตามปีที่สำเร็จการศึกษา



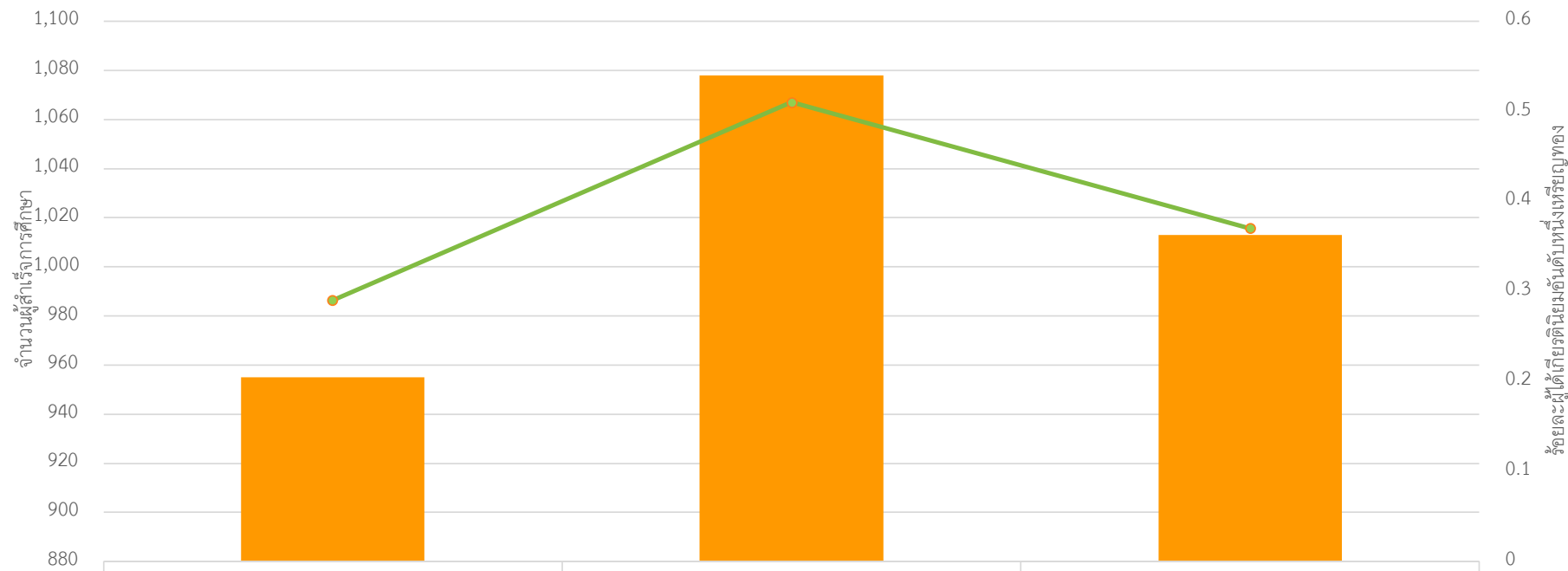
Year -



คณะ -

จำนวนผู้สำเร็จการศึกษา 2560 ร้อยละผู้ได้เกียรตินิยมอันดับหนึ่งเหรียญทอง

- คณะ  
- ครุศาสตร์อุตสาหกรรมและเทคโนโลยี
 - เทคโนโลยีการเกษตร
 - เทคโนโลยีสารสนเทศ
 - บริหารธุรกิจ
 - วิทยาเขตชุมพรเขตรอุดมศักดิ์
 - วิทยาลัยนวัตกรรมการผลิตขั้นสูง
 - วิทยาลัยนานาชาติ
 - วิทยาลัยนาโนเทคโนโลยีพระจอมเกล้า...
 - วิทยาลัยอุตสาหกรรมการบินนานาชาติ
 - วิทยาศาสตร์**
 - วิศวกรรมศาสตร์
 - ศิลปศาสตร์
 - สถาปัตยกรรม ศิลปะและการออกแบบ
 - อุตสาหกรรมอาหาร

จำนวนผู้สำเร็จการศึกษาระดับปริญญาตรี และร้อยละผู้ที่ได้เกียรตินิยมอันดับหนึ่งเหรียญทองรายคณะ จำแนกตามปีที่สำเร็จการศึกษา





 จำนวนผู้สำเร็จการศึกษา 2560	955	1078	1013
 ร้อยละผู้ได้เกียรตินิยมอันดับหนึ่งเหรียญทอง	0.29	0.51	0.37

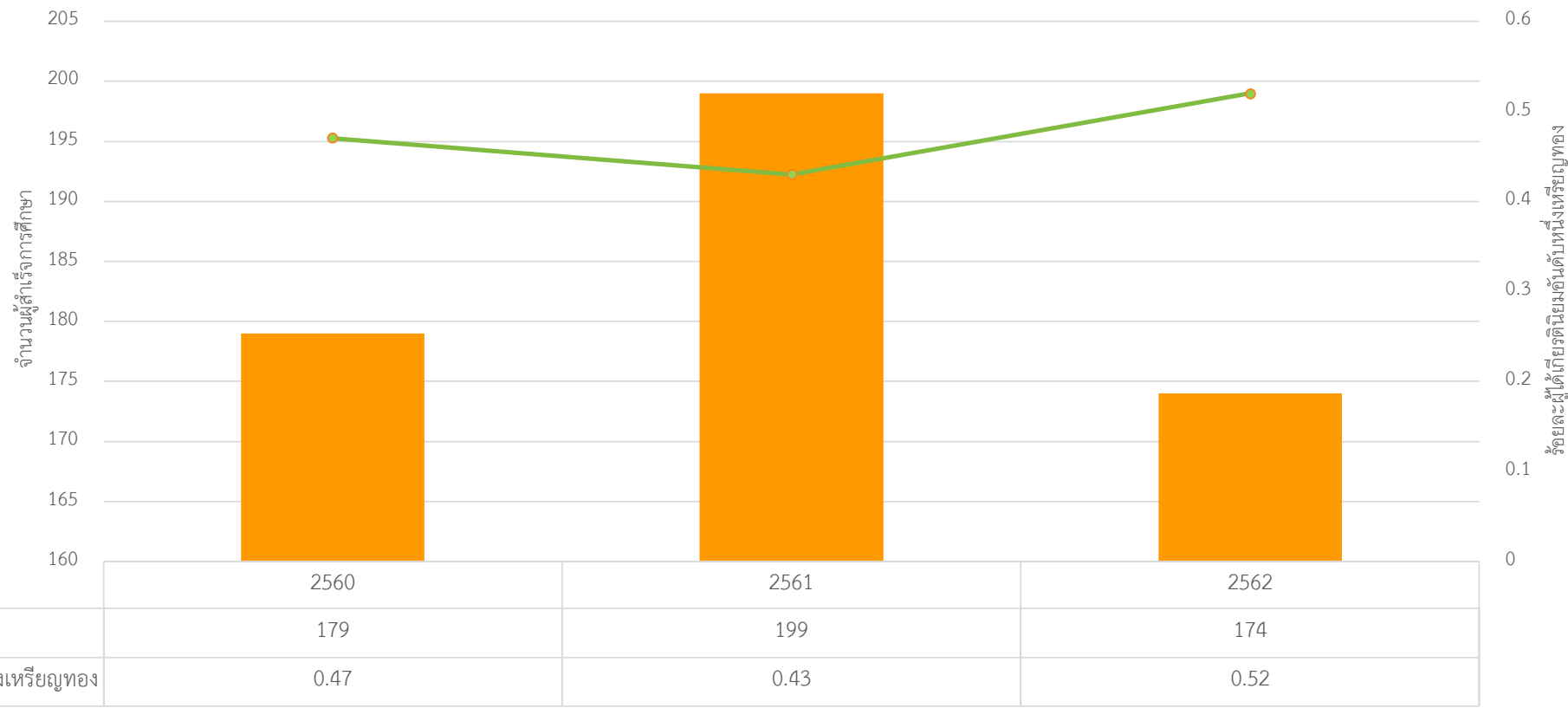
Year -

คณะ -

จำนวนผู้สำเร็จการศึกษา 2560 ร้อยละผู้ได้เกียรตินิยมอันดับหนึ่งเหรียญทอง

- คณะ  
- ครุศาสตร์อุตสาหกรรมและเทคโนโลยี
 - เทคโนโลยีการเกษตร
 - เทคโนโลยีสารสนเทศ
 - บริหารธุรกิจ
 - วิทยาเขตชุมพรเขตอุดมศักดิ์
 - วิทยาลัยนวัตกรรมการผลิตขั้นสูง
 - วิทยาลัยนานาชาติ
 - วิทยาลัยนาโนเทคโนโลยีพระจอมเกล้า...
 - วิทยาลัยอุตสาหกรรมการบินนานาชาติ
 - วิทยาศาสตร์
 - วิศวกรรมศาสตร์
 - ศิลปศาสตร์
 - สถาปัตยกรรม ศิลปะและการออกแบบ
 - อุตสาหกรรมอาหาร

จำนวนผู้สำเร็จการศึกษาระดับปริญญาตรี และร้อยละผู้ได้รับเกียรตินิยมอันดับหนึ่งเหรียญทองรายคณะ จำแนกตามปีที่สำเร็จการศึกษา



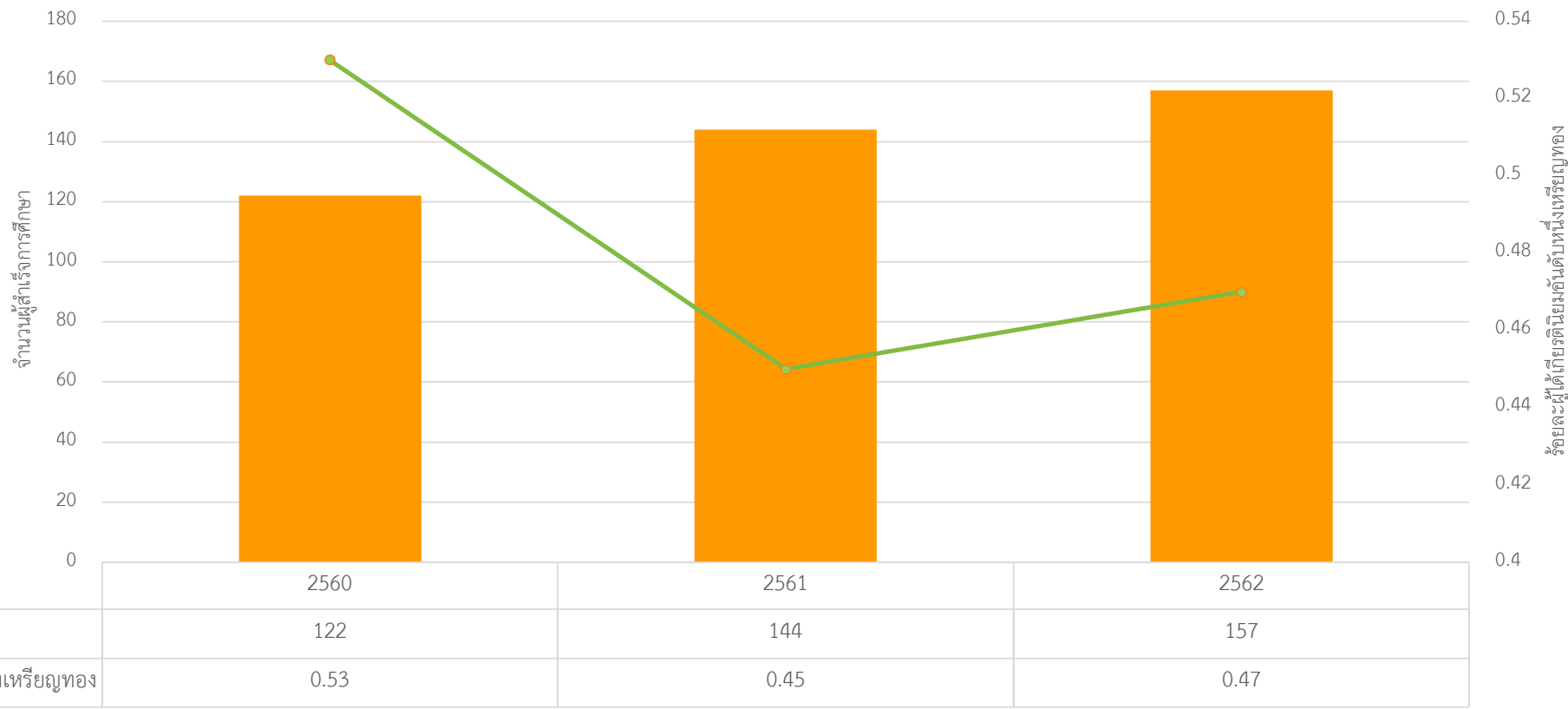
Year -

คณะ -

จำนวนผู้สำเร็จการศึกษา 2560 ร้อยละผู้ได้เกียรตินิยมอันดับหนึ่งเหรียญทอง

- คณะ ☰ ✕
- ครุศาสตร์อุตสาหกรรมและเทคโนโลยี
 - เทคโนโลยีการเกษตร
 - เทคโนโลยีสารสนเทศ**
 - บริหารธุรกิจ
 - วิทยาเขตชุมพรเขตอุดมศักดิ์
 - วิทยาลัยนวัตกรรมการผลิตขั้นสูง
 - วิทยาลัยนานาชาติ
 - วิทยาลัยนาโนเทคโนโลยีพระจอมเกล้า...
 - วิทยาลัยอุตสาหกรรมการบินนานาชาติ
 - วิทยาศาสตร์
 - วิศวกรรมศาสตร์
 - ศิลปศาสตร์
 - สถาปัตยกรรม ศิลปะและการออกแบบ
 - อุตสาหกรรมอาหาร

จำนวนผู้สำเร็จการศึกษาระดับปริญญาตรี และร้อยละผู้ได้รับเกียรตินิยมอันดับหนึ่งเหรียญทองรายคณะ จำแนกตามปีที่สำเร็จการศึกษา



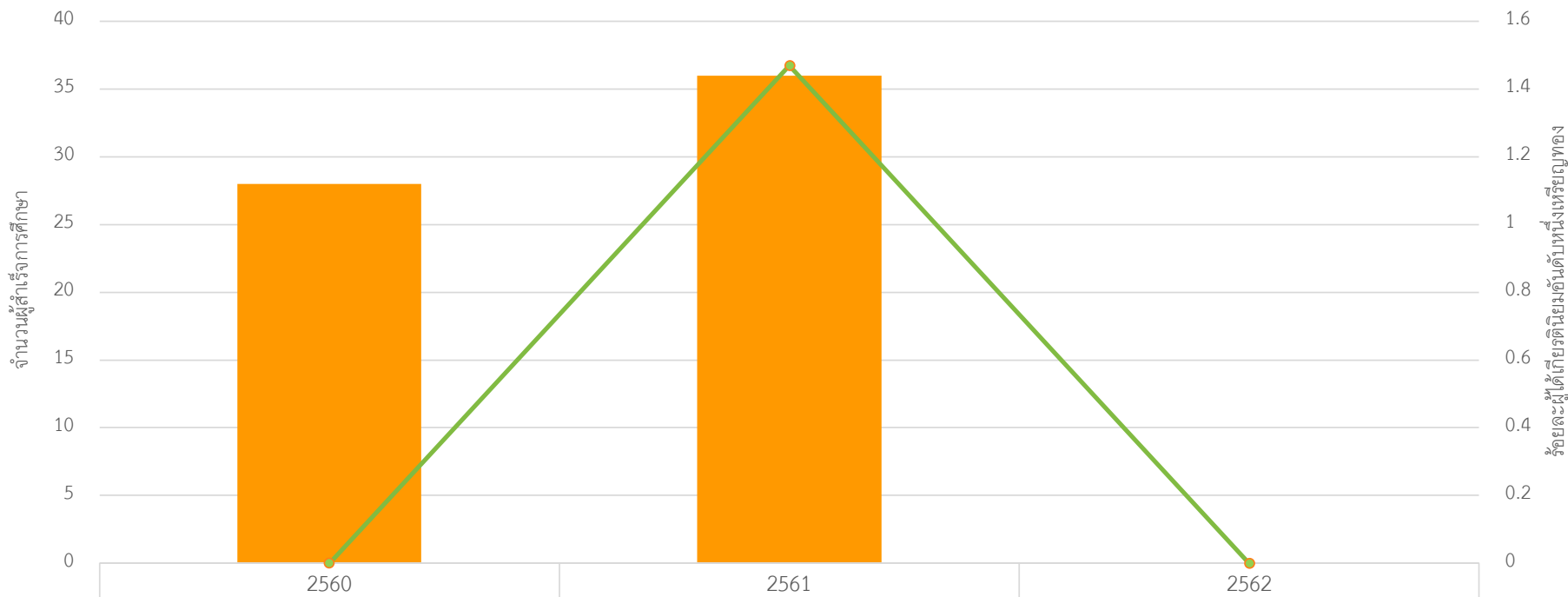
Year -

คณะ -

จำนวนผู้สำเร็จการศึกษา 2560 ร้อยละผู้ได้เกียรตินิยมอันดับหนึ่งเหรียญทอง

- คณะ  
- ครุศาสตร์อุตสาหกรรมและเทคโนโลยี
 - เทคโนโลยีการเกษตร
 - เทคโนโลยีสารสนเทศ
 - บริหารธุรกิจ
 - วิทยาเขตชุมพรเขตรอุดมศักดิ์
 - วิทยาลัยนวัตกรรมการผลิตขั้นสูง
 - วิทยาลัยนานาชาติ
 - วิทยาลัยนานาชาติเทคโนโลยีพระจอมเกล้า...
 - วิทยาลัยอุตสาหกรรมการบินนานาชาติ
 - วิทยาศาสตร์
 - วิศวกรรมศาสตร์
 - ศิลปศาสตร์
 - สถาปัตยกรรม ศิลปะและการออกแบบ
 - อุตสาหกรรมอาหาร

จำนวนผู้สำเร็จการศึกษาระดับปริญญาตรี และร้อยละผู้ที่ได้รับเกียรตินิยมอันดับหนึ่งเหรียญทองรายคณะ จำแนกตามปีที่สำเร็จการศึกษา



■ จำนวนผู้สำเร็จการศึกษา 2560	28	36	0
—●— ร้อยละผู้ได้เกียรตินิยมอันดับหนึ่งเหรียญทอง	0	1.47	0

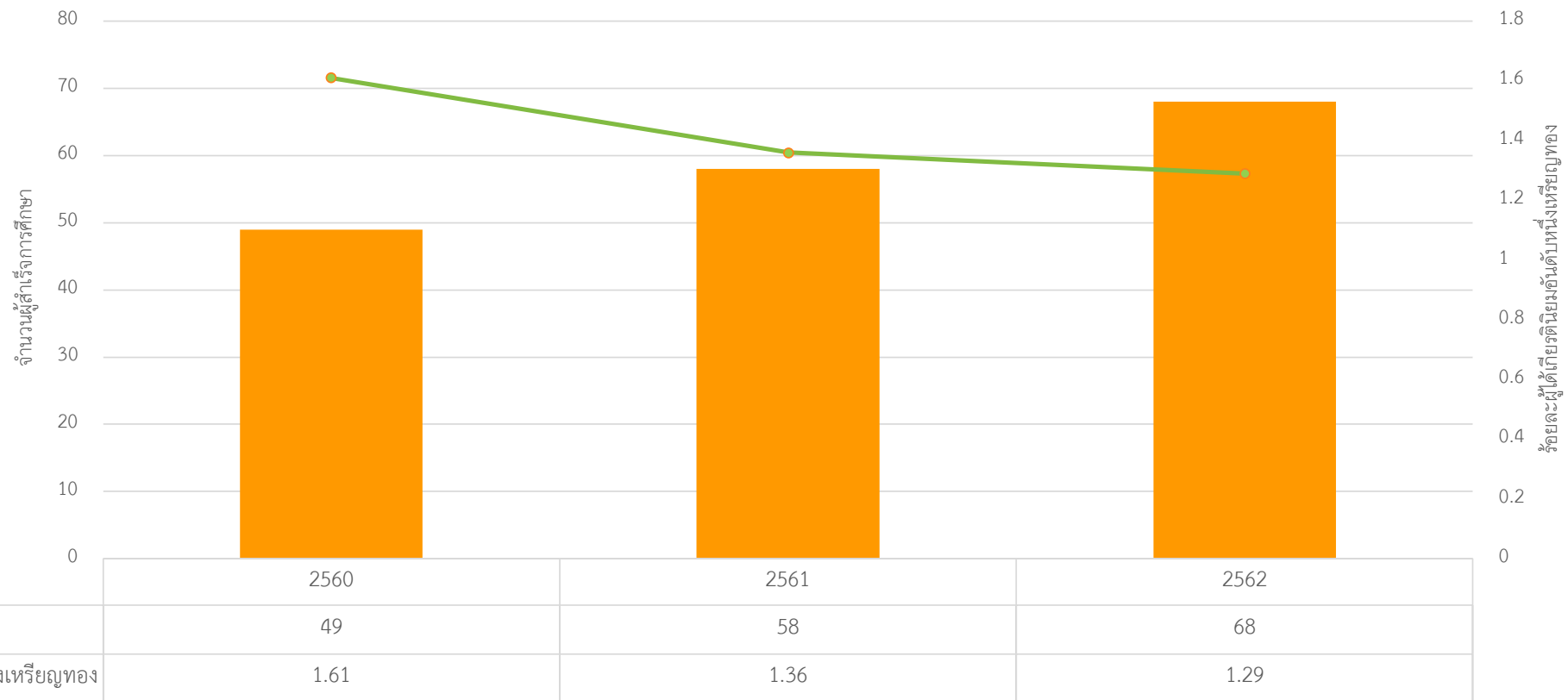
Year -

คณะ -

จำนวนผู้สำเร็จการศึกษา 2560 ร้อยละผู้ได้เกียรตินิยมอันดับหนึ่งเหรียญทอง

- คณะ  
- ครุศาสตร์อุตสาหกรรมและเทคโนโลยี
 - เทคโนโลยีการเกษตร
 - เทคโนโลยีสารสนเทศ
 - บริหารธุรกิจ
 - วิทยาเขตชุมพรเขตรอุดมศักดิ์
 - วิทยาลัยนวัตกรรมการผลิตขั้นสูง
 - วิทยาลัยนานาชาติ
 - วิทยาลัยนานาชาติเทคโนโลยีพระจอมเกล้า...
 - วิทยาลัยอุตสาหกรรมการบินนานาชาติ
 - วิทยาศาสตร์
 - วิศวกรรมศาสตร์
 - ศิลปศาสตร์
 - สถาปัตยกรรม ศิลปะและการออกแบบ
 - อุตสาหกรรมอาหาร

จำนวนผู้สำเร็จการศึกษาระดับปริญญาตรี และร้อยละผู้ที่ได้รับเกียรตินิยมอันดับหนึ่งเหรียญทองรายคณะ จำแนกตามปีที่สำเร็จการศึกษา



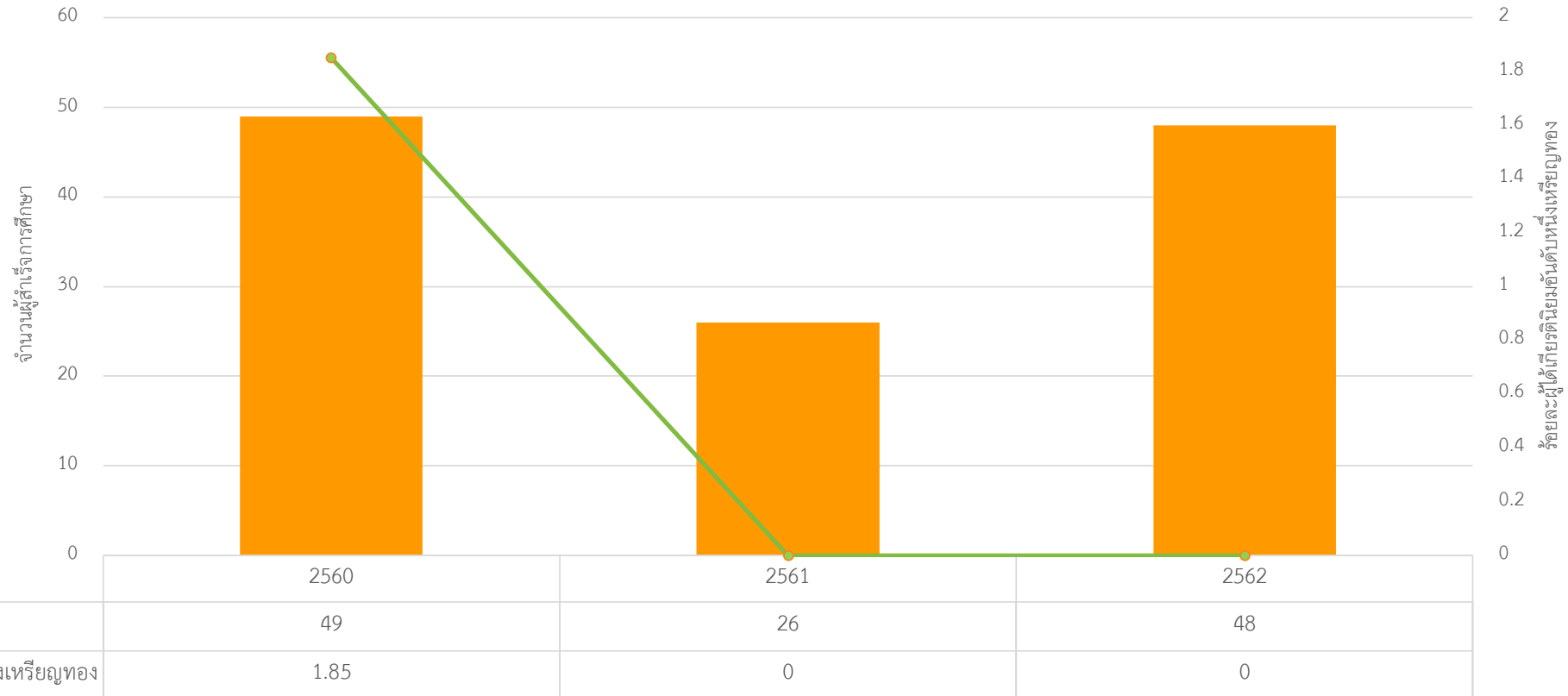
Year -

คณะ -

จำนวนผู้สำเร็จการศึกษา 2560 ร้อยละผู้ได้เกียรตินิยมอันดับหนึ่งเหรียญทอง

- คณะ  
- ครุศาสตร์อุตสาหกรรมและเทคโนโลยี
 - เทคโนโลยีการเกษตร
 - เทคโนโลยีสารสนเทศ
 - บริหารธุรกิจ
 - วิทยาเขตชุมพรเขตรอุดมศักดิ์
 - วิทยาลัยนวัตกรรมการผลิตขั้นสูง**
 - วิทยาลัยนานาชาติ
 - วิทยาลัยนาโนเทคโนโลยีพระจอมเกล้า...
 - วิทยาลัยอุตสาหกรรมการบินนานาชาติ
 - วิทยาศาสตร์
 - วิศวกรรมศาสตร์
 - ศิลปศาสตร์
 - สถาปัตยกรรม ศิลปะและการออกแบบ
 - อุตสาหกรรมอาหาร



จำนวนผู้สำเร็จการศึกษาระดับปริญญาตรี และร้อยละผู้ที่ได้รับเกียรตินิยมอันดับหนึ่งเหรียญทองรายคณะ จำแนกตามปีที่สำเร็จการศึกษา



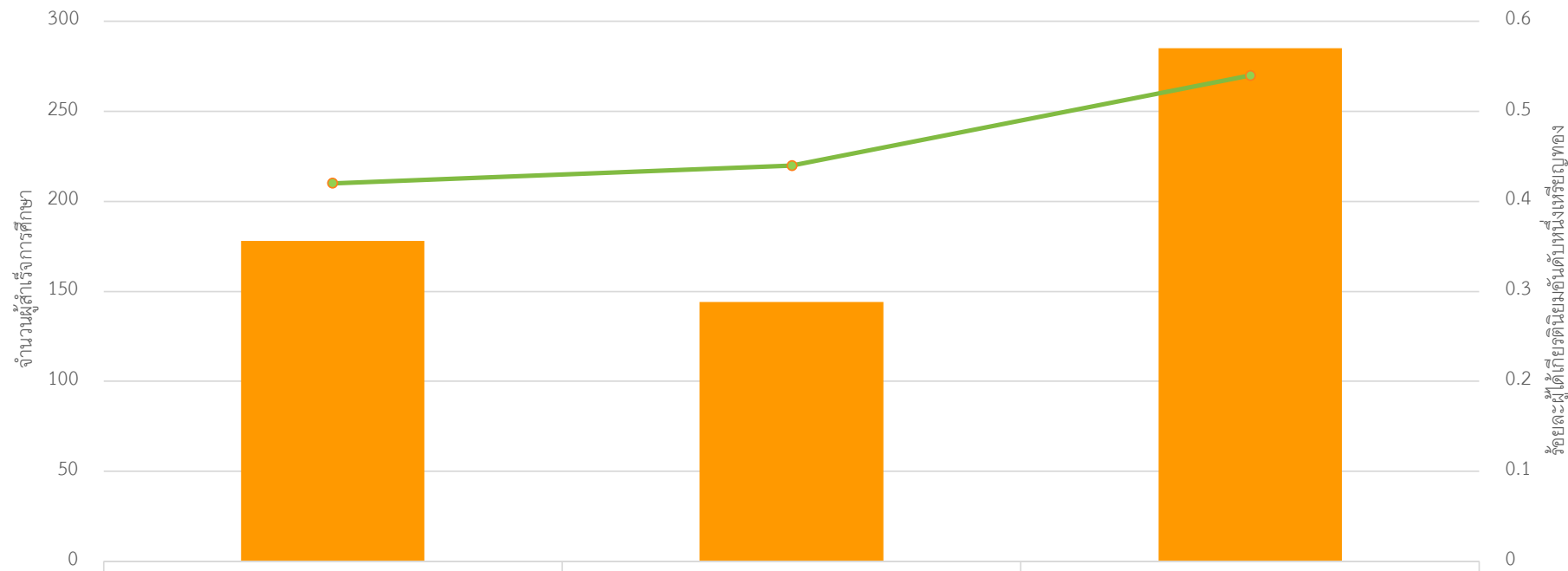
Year -



คณะ -

จำนวนผู้สำเร็จการศึกษา 2560 ร้อยละผู้ได้เกียรตินิยมอันดับหนึ่งเหรียญทอง

- คณะ  
- ครุศาสตร์อุตสาหกรรมและเทคโนโลยี
 - เทคโนโลยีการเกษตร
 - เทคโนโลยีสารสนเทศ
 - บริหารธุรกิจ**
 - วิทยาเขตชุมพรเขตอุดมศักดิ์
 - วิทยาลัยนวัตกรรมการผลิตขั้นสูง
 - วิทยาลัยนานาชาติ
 - วิทยาลัยนาโนเทคโนโลยีพระจอมเกล้า...
 - วิทยาลัยอุตสาหกรรมการบินนานาชาติ
 - วิทยาศาสตร์
 - วิศวกรรมศาสตร์
 - ศิลปศาสตร์
 - สถาปัตยกรรม ศิลปะและการออกแบบ
 - อุตสาหกรรมอาหาร

จำนวนผู้สำเร็จการศึกษาระดับปริญญาตรี และร้อยละผู้ที่ได้รับเกียรตินิยมอันดับหนึ่งเหรียญทองรายคณะ จำแนกตามปีที่สำเร็จการศึกษา



 จำนวนผู้สำเร็จการศึกษา 2560	2560	2561	2562
 ร้อยละผู้ได้เกียรตินิยมอันดับหนึ่งเหรียญทอง	0.42	0.44	0.54

Year -

คณะ -

จำนวนผู้สำเร็จการศึกษา 2560 ร้อยละผู้ได้เกียรตินิยมอันดับหนึ่งเหรียญทอง

- คณะ  
- ครุศาสตร์อุตสาหกรรมและเทคโนโลยี
 - เทคโนโลยีการเกษตร
 - เทคโนโลยีสารสนเทศ
 - บริหารธุรกิจ
 - วิทยาเขตชุมพรเขตรอุดมศักดิ์
 - วิทยาลัยนวัตกรรมการผลิตขั้นสูง
 - วิทยาลัยนานาชาติ
 - วิทยาลัยนาโนเทคโนโลยีพระจอมเกล้า...
 - วิทยาลัยอุตสาหกรรมการบินนานาชาติ
 - วิทยาศาสตร์
 - วิศวกรรมศาสตร์
 - ศิลปศาสตร์
 - สถาปัตยกรรม ศิลปะและการออกแบบ
 - อุตสาหกรรมอาหาร


จำนวนผู้สำเร็จการศึกษาระดับปริญญาตรี และร้อยละผู้ได้รับเกียรตินิยมอันดับหนึ่งเหรียญทองรายคณะ จำแนกตามปีที่สำเร็จการศึกษา



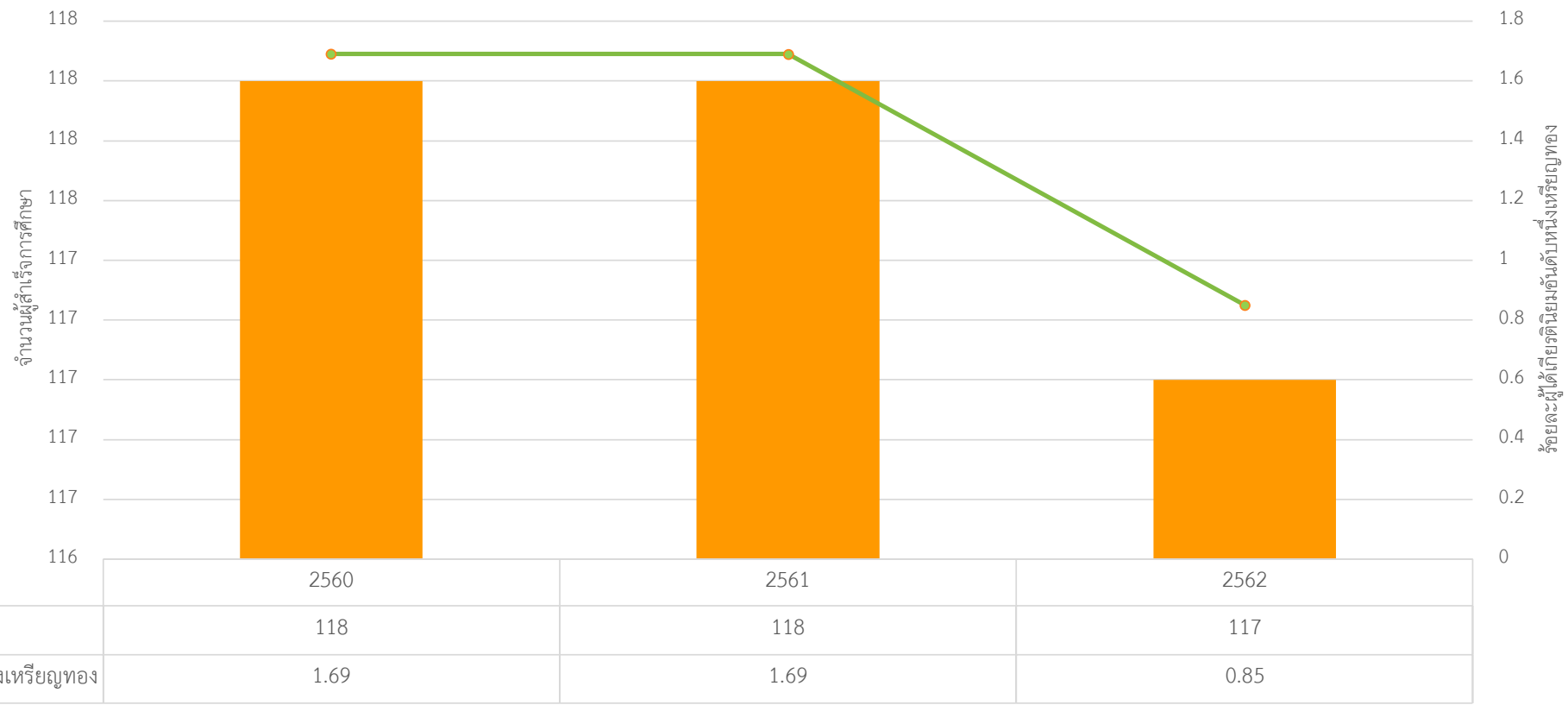
Year -

คณะ -

จำนวนผู้สำเร็จการศึกษา 2560 ร้อยละผู้ได้เกียรตินิยมอันดับหนึ่งเหรียญทอง

- คณะ  
- ครุศาสตร์อุตสาหกรรมและเทคโนโลยี
 - เทคโนโลยีการเกษตร
 - เทคโนโลยีสารสนเทศ
 - บริหารธุรกิจ
 - วิทยาเขตชุมพรเขตรอุดมศักดิ์
 - วิทยาลัยนวัตกรรมการผลิตขั้นสูง
 - วิทยาลัยนานาชาติ
 - วิทยาลัยนาโนเทคโนโลยีพระจอมเกล้า...
 - วิทยาลัยอุตสาหกรรมการบินนานาชาติ
 - วิทยาศาสตร์
 - วิศวกรรมศาสตร์
 - ศิลปศาสตร์
 - สถาปัตยกรรม ศิลปะและการออกแบบ
 - อุตสาหกรรมอาหาร



จำนวนผู้สำเร็จการศึกษาระดับปริญญาตรี และร้อยละผู้ได้รับเกียรตินิยมอันดับหนึ่งเหรียญทองรายคณะ จำแนกตามปีที่สำเร็จการศึกษา



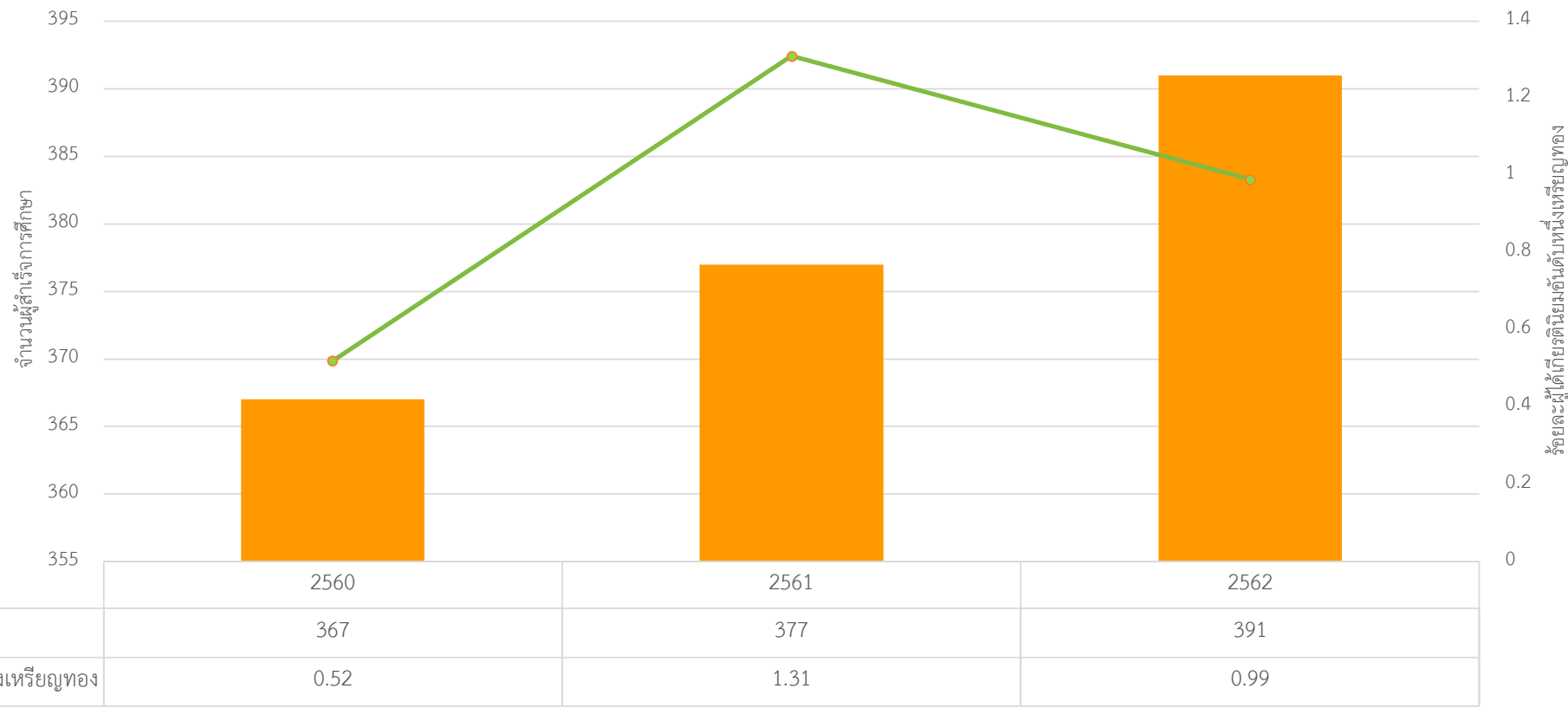
Year -

คณะ -

จำนวนผู้สำเร็จการศึกษา 2560 ร้อยละผู้ได้เกียรตินิยมอันดับหนึ่งเหรียญทอง

- คณะ  
- ครุศาสตร์อุตสาหกรรมและเทคโนโลยี
 - เทคโนโลยีการเกษตร
 - เทคโนโลยีสารสนเทศ
 - บริหารธุรกิจ
 - วิทยาเขตชุมพรเขตรอุดมศักดิ์**
 - วิทยาลัยนวัตกรรมการผลิตขั้นสูง
 - วิทยาลัยนานาชาติ
 - วิทยาลัยนาโนเทคโนโลยีพระจอมเกล้า...
 - วิทยาลัยอุตสาหกรรมการบินนานาชาติ
 - วิทยาศาสตร์
 - วิศวกรรมศาสตร์
 - ศิลปศาสตร์
 - สถาปัตยกรรม ศิลปะและการออกแบบ
 - อุตสาหกรรมอาหาร

จำนวนผู้สำเร็จการศึกษาระดับปริญญาตรี และร้อยละผู้ได้รับเกียรตินิยมอันดับหนึ่งเหรียญทองรายคณะ จำแนกตามปีที่สำเร็จการศึกษา



Year -